



УПРАВЛЕНИЕ ФЕДЕРАЛЬНОЙ СЛУЖБЫ
ГОСУДАРСТВЕННОЙ СТАТИСТИКИ
ПО РЕСПУБЛИКЕ КРЫМ И Г. СЕВАСТОПОЛЮ

Оперативные показатели по статистике труда в г. Севастополе



февраль 2023



УПРАВЛЕНИЕ ФЕДЕРАЛЬНОЙ СЛУЖБЫ
ГОСУДАРСТВЕННОЙ СТАТИСТИКИ
ПО РЕСПУБЛИКЕ КРЫМ
И Г. СЕВАСТОПОЛЮ

Оперативные показатели по статистике труда в г. Севастополе

февраль 2023 год

- 01 СРЕДНЕМЕСЯЧНАЯ НОМИНАЛЬНАЯ НАЧИСЛЕННАЯ ЗАРАБОТНАЯ ПЛАТА ПО ПОЛНОМУ КРУГУ ОРГАНИЗАЦИЙ
- 02 СРЕДНЕМЕСЯЧНАЯ ЗАРАБОТНАЯ ПЛАТА ПО ОРГАНИЗАЦИЯМ, НЕ ОТНОСЯЩИМСЯ К СУБЪЕКТАМ МАЛОГО ПРЕДПРИНИМАТЕЛЬСТВА
- 03 ОТКЛОНЕНИЯ СРЕДНЕЙ ЗАРАБОТНОЙ ПЛАТЫ ОТ СРЕДНЕЙ ПО ГОРОДУ
- 04 ТЕМПЫ НОМИНАЛЬНОЙ И РЕАЛЬНОЙ ЗАРАБОТНОЙ ПЛАТЫ, К ПРЕДЫДУЩЕМУ МЕСЯЦУ
- 05 ТЕМПЫ НОМИНАЛЬНОЙ И РЕАЛЬНОЙ ЗАРАБОТНОЙ ПЛАТЫ, К СООТВЕТСТВУЮЩЕМУ МЕСЯЦУ ПРОШЛОГО ГОДА



Оперативные показатели по статистике труда в г. Севастополе

февраль 2023 год

- 06 ФОНД НАЧИСЛЕННОЙ ЗАРАБОТНОЙ ПЛАТЫ РАБОТНИКОВ
- 07 СРЕДНЕМЕСЯЧНАЯ ЧИСЛЕННОСТЬ РАБОТНИКОВ
- 08 ЧИСЛО ЗАМЕЩЕННЫХ РАБОЧИХ МЕСТ
- 09 ЗАДОЛЖЕННОСТЬ ОРГАНИЗАЦИЙ ПО ВЫПЛАТЕ ЗАРАБОТНОЙ ПЛАТЫ
- 10 ДИНАМИКА ПРОСРОЧЕННОЙ ЗАДОЛЖЕННОСТИ ПО ЗАРАБОТНОЙ ПЛАТЕ



СРЕДНЕМЕСЯЧНАЯ НОМИНАЛЬНАЯ НАЧИСЛЕННАЯ ЗАРАБОТНАЯ ПЛАТА ПО ПОЛНОМУ КРУГУ ОРГАНИЗАЦИЙ ПО Г.СЕВАСТОПОЛЮ

Среднемесячная
номинальная начисленная
зарботная плата за
февраль 2023г., рублей

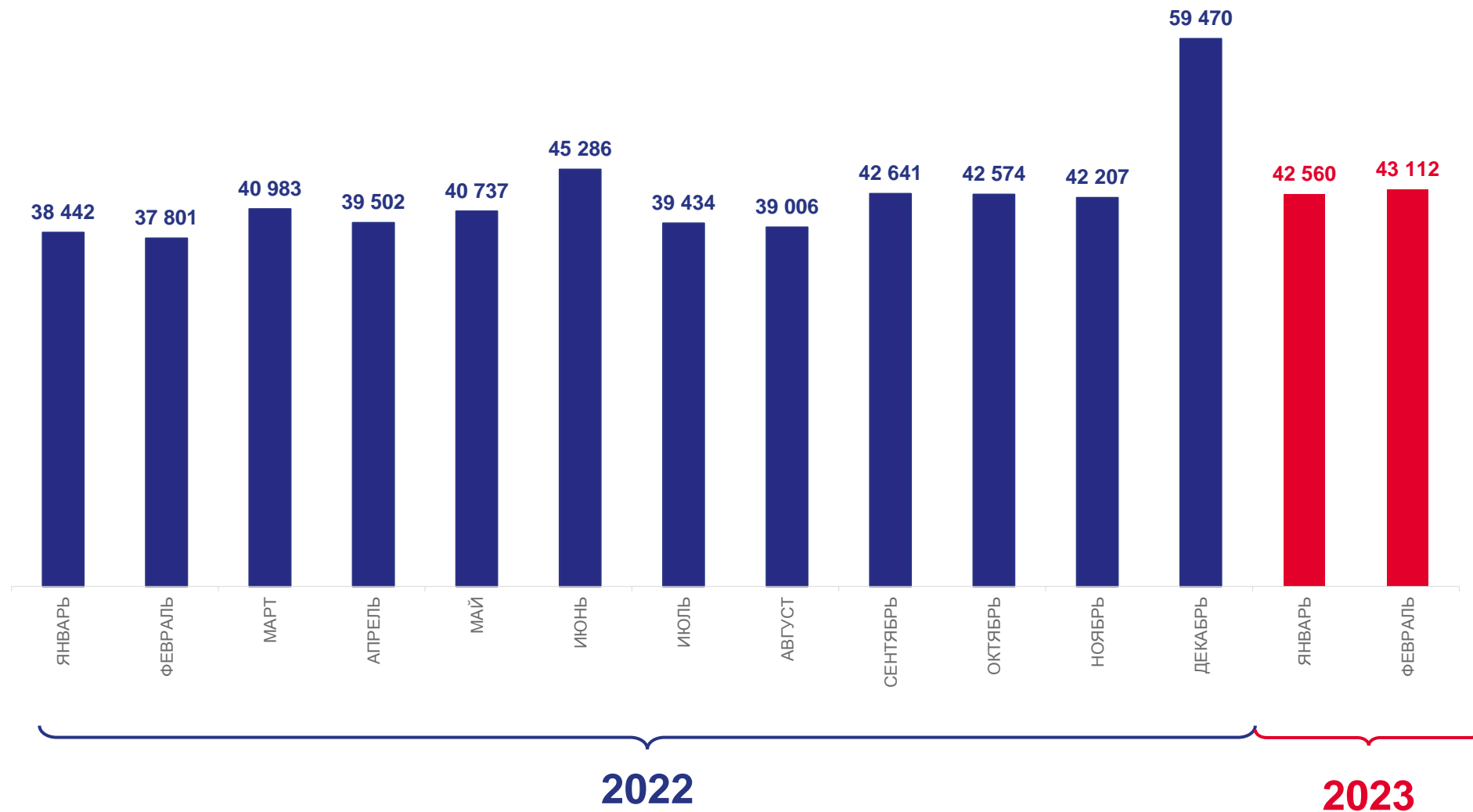


43 111,6

в % к январю 2023 года



101,3





СРЕДНЕМЕСЯЧНАЯ ЗАРАБОТНАЯ ПЛАТА ПО ОРГАНИЗАЦИЯМ, НЕ ОТНОСЯЩИМСЯ К СУБЪЕКТАМ МАЛОГО ПРЕДПРИНИМАТЕЛЬСТВА ПО Г.СЕВАСТОПОЛЮ

Среднемесячная заработная плата
за февраль 2023 г., рублей

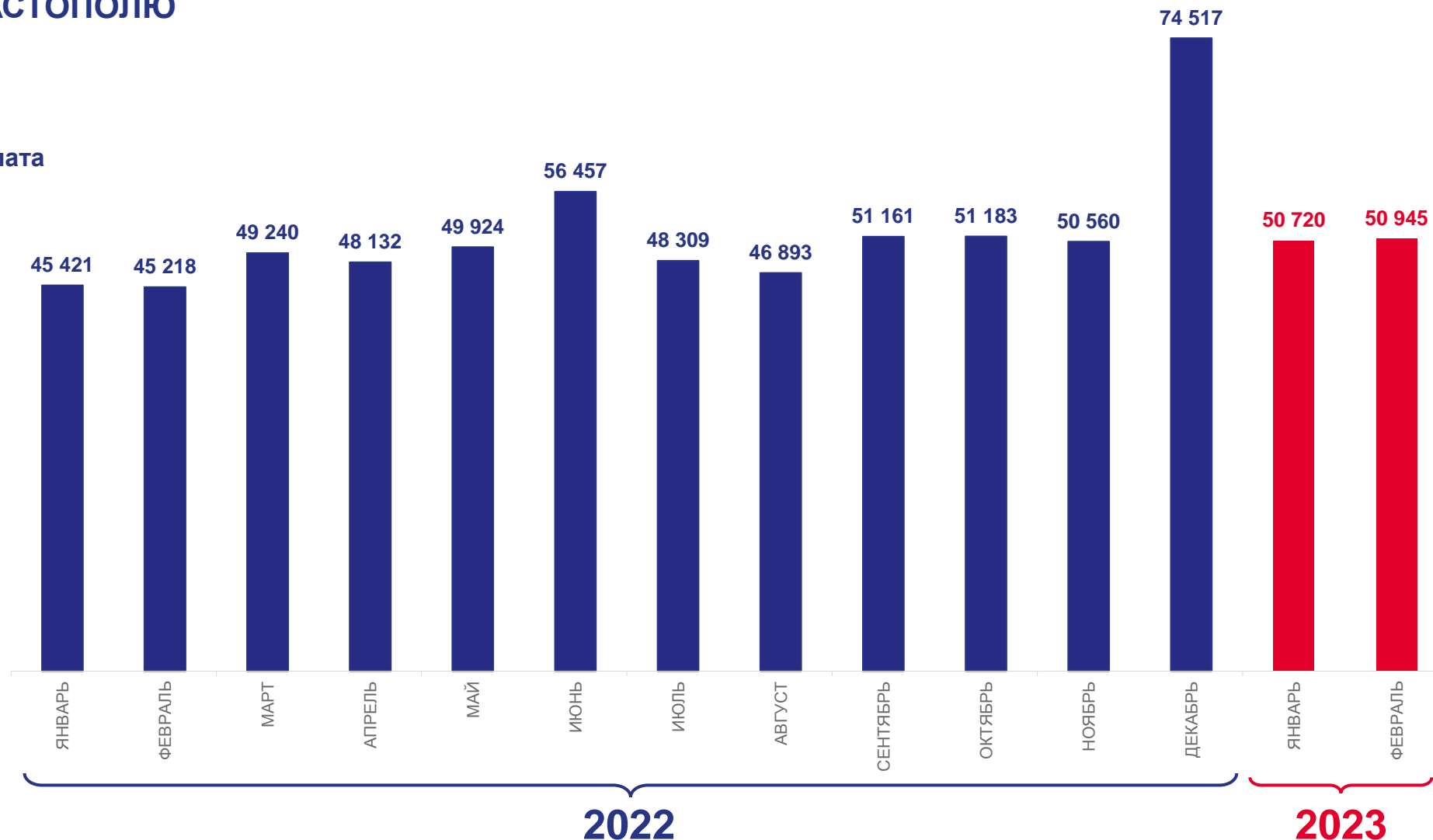



50 945,1

в % к январю 2023 года



100,4





ОТКЛОНЕНИЯ СРЕДНЕЙ ЗАРАБОТНОЙ ПЛАТЫ ОТ СРЕДНЕЙ ПО ГОРОДУ СЕВАСТОПОЛЮ¹⁾, В ФЕВРАЛЕ 2023 ГОДА



Среднемесячная номинальная начисленная заработная плата, рублей

43 111,6



¹⁾ Данные приведены по полному кругу предприятий



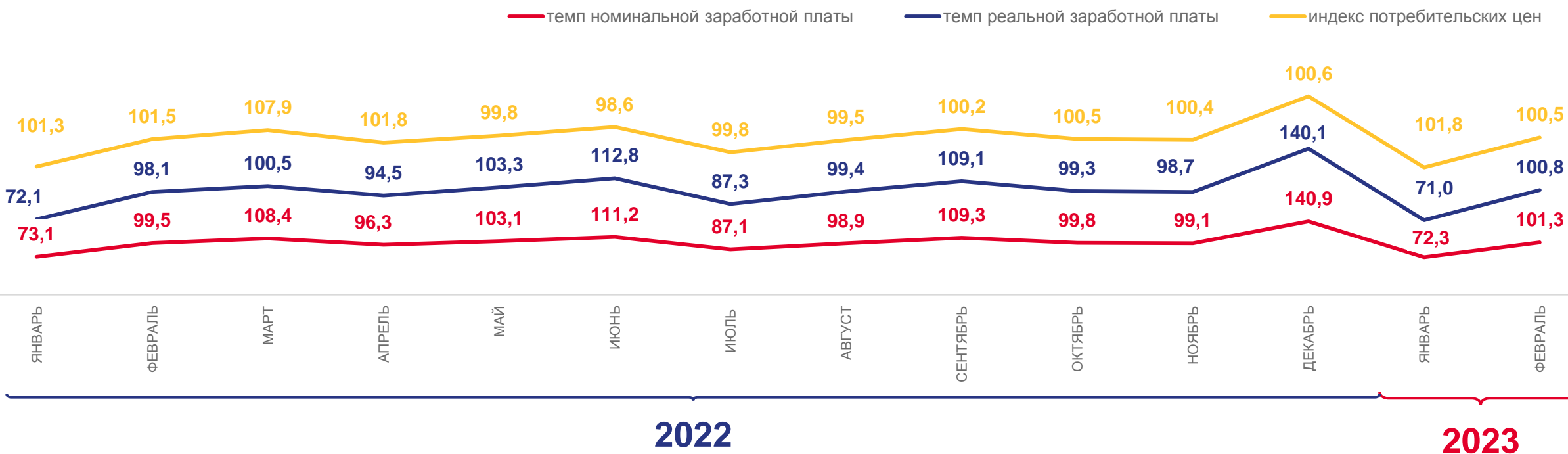
ТЕМПЫ НОМИНАЛЬНОЙ И РЕАЛЬНОЙ ЗАРАБОТНОЙ ПЛАТЫ ПО г. СЕВАСТОПОЛЮ¹⁾

февраль 2023 г. в % к январю 2023 г.

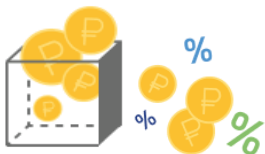


Темп реальной
заработной платы, %

100,8



¹⁾ Данные приведены по полному кругу предприятий



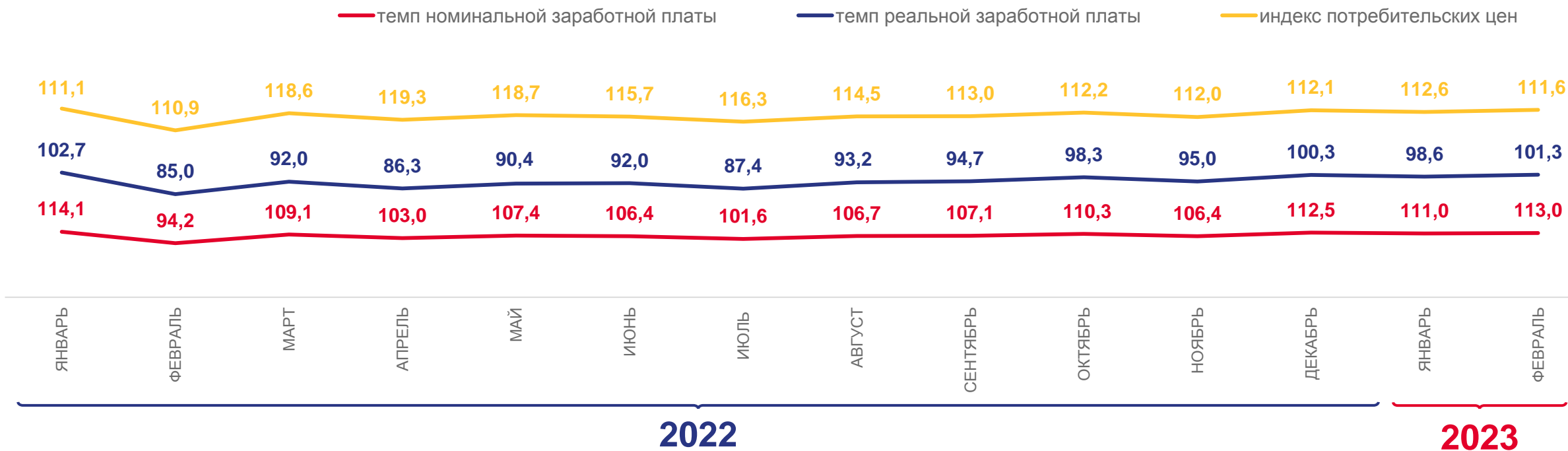
ТЕМПЫ НОМИНАЛЬНОЙ И РЕАЛЬНОЙ ЗАРАБОТНОЙ ПЛАТЫ ПО Г.СЕВАСТОПОЛЮ¹⁾

январь 2023 г. в % к январю 2022 г.



Темп номинальной заработной платы, %

113,0


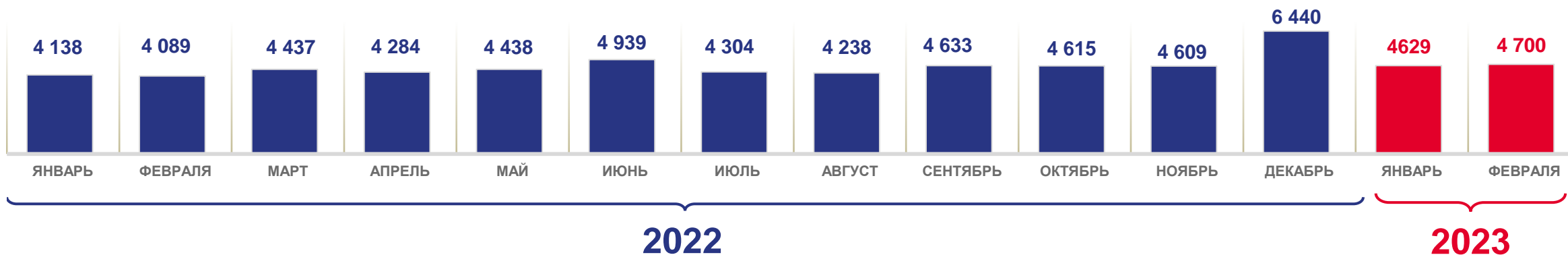


¹⁾ Данные приведены по полному кругу предприятий



ФОНД НАЧИСЛЕННОЙ ЗАРАБОТНОЙ ПЛАТЫ РАБОТНИКОВ ПО г. СЕВАСТОПОЛЮ¹⁾

Фонд начисленной заработной платы работникам, в млн. рублей



Темп роста отчетного месяца в % к соответствующему месяцу прошлого года



¹⁾ Данные приведены по полному кругу предприятий

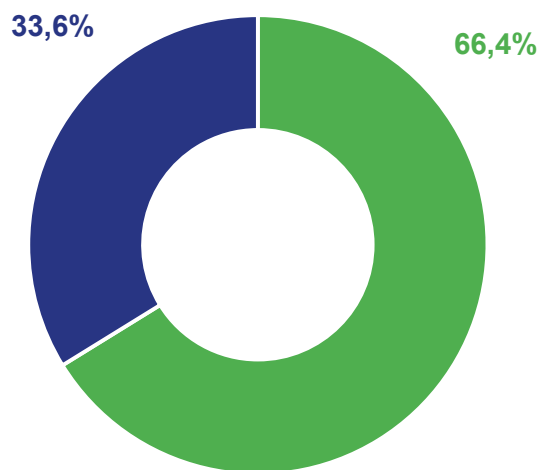


СРЕДНЕСПИСОЧНАЯ ЧИСЛЕННОСТЬ РАБОТНИКОВ ПО Г.СЕВАСТОПОЛЮ¹⁾, ЗА ФЕВРАЛЬ 2023 Г.

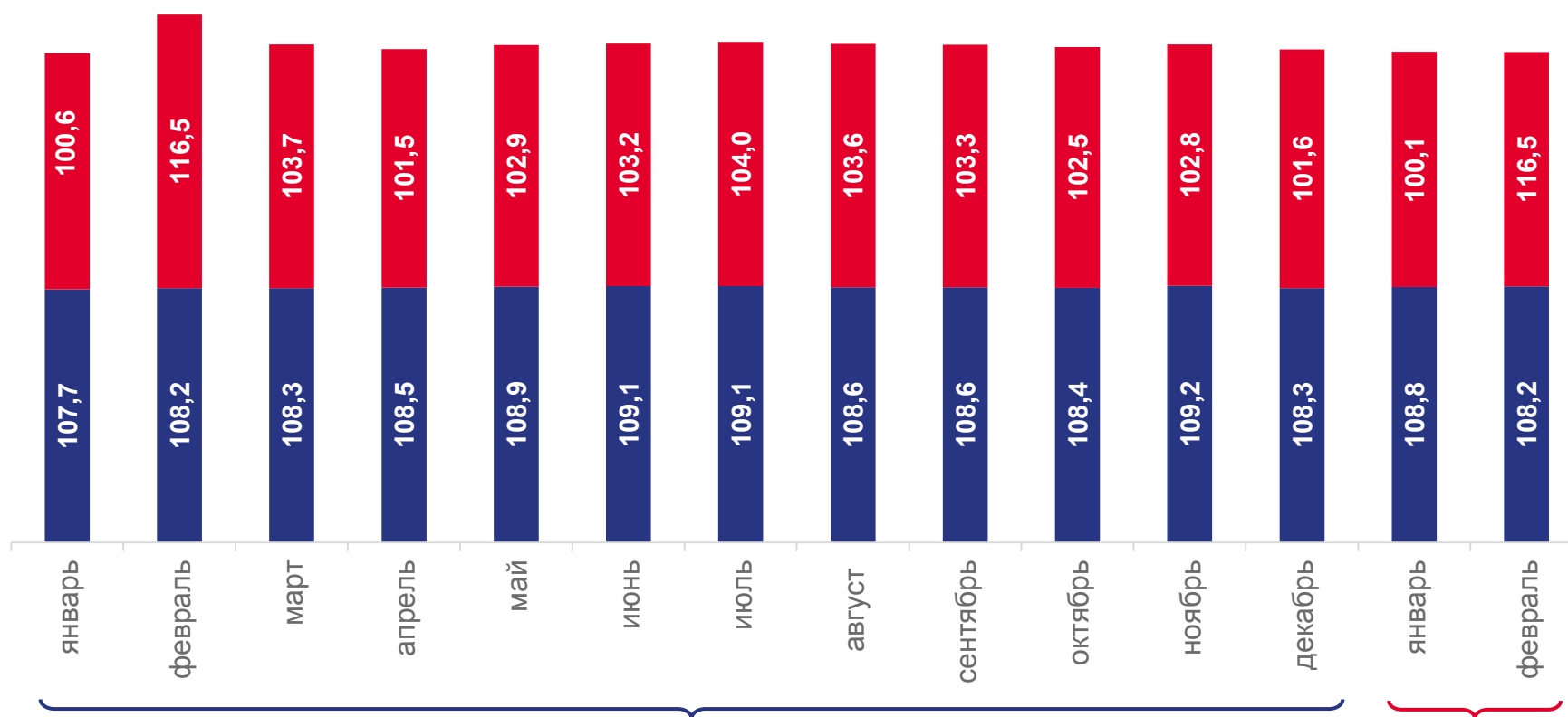
Среднесписочная численность работников по полному кругу

109,0 тысяч человек

■ численность работников, тыс. чел ■ в % к соответствующему периоду прошлого года



- По организациям без субъектов малого предпринимательства
- По субъектам малого предпринимательства и некоммерческим организациям с численностью меньше 15 человек



2022

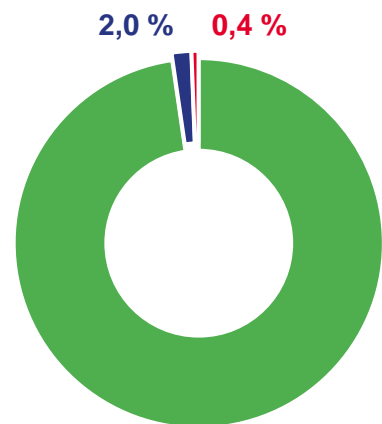
2023

¹⁾ Данные приведены по полному кругу предприятий



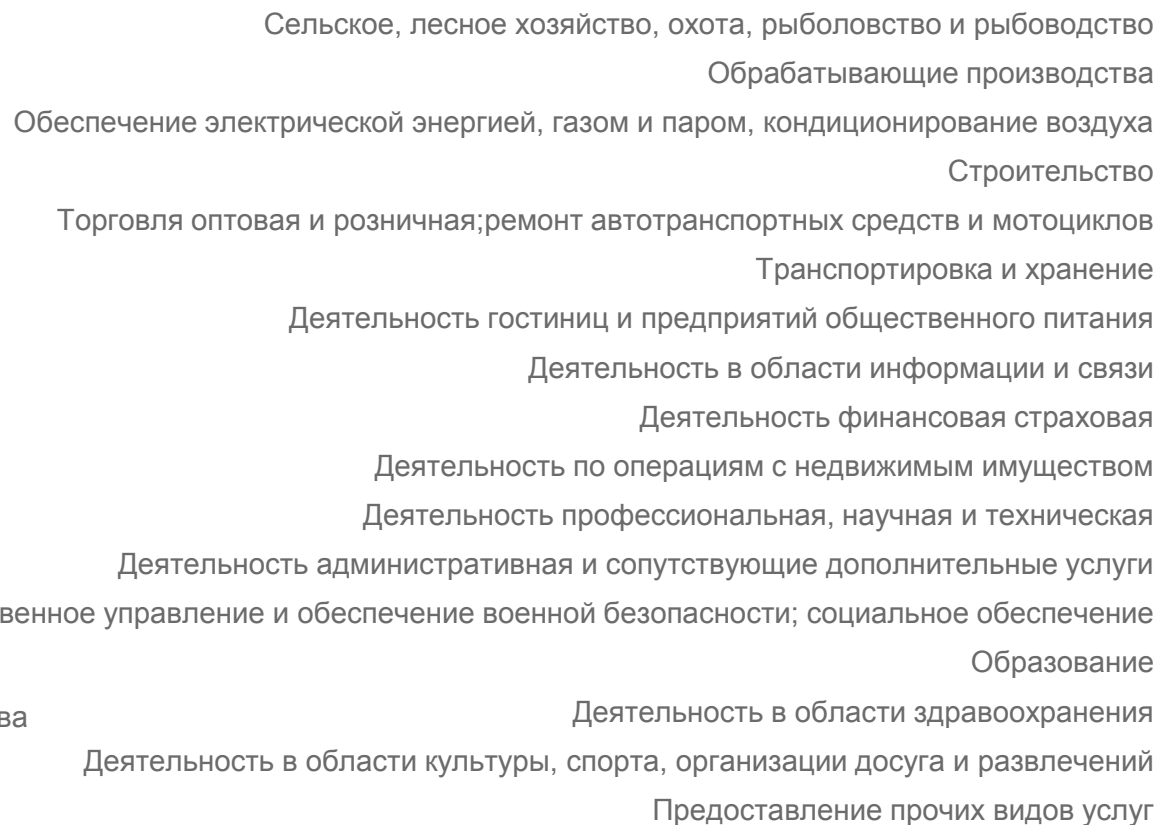
ЧИСЛО ЗАМЕЩЕННЫХ РАБОЧИХ МЕСТ В г. СЕВАСТОПОЛЕ¹⁾

Февраль 2023 г.



97,6%

- Работники списочного состава
- Внешние совместители
- Работающие по договорам гражданско-правового характера



Число замещённых рабочих мест

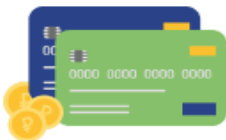
ТЫС. ЧЕЛОВЕК

74,2



■ Число замещенных рабочих мест, тыс. чел.

¹⁾ По организациям, не относящимся к субъектам малого предпринимательства

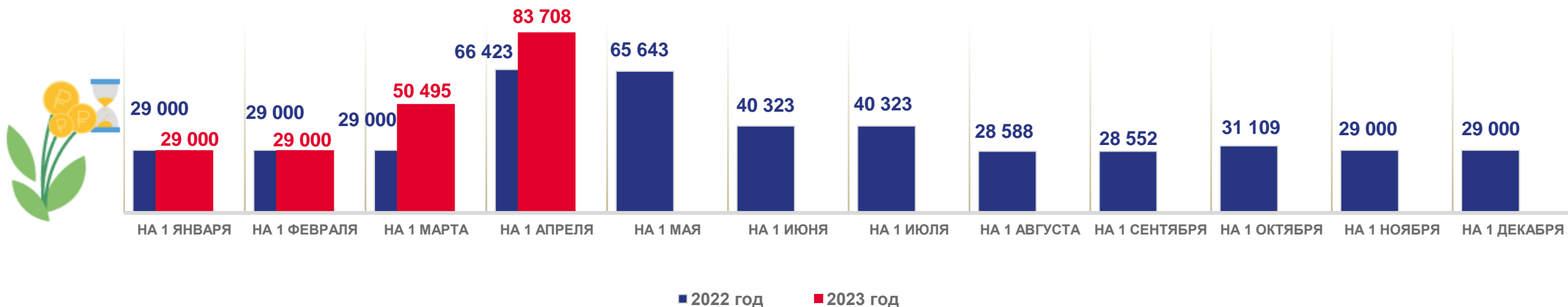


ЗАДОЛЖЕННОСТЬ ОРГАНИЗАЦИЙ ПО ВЫПЛАТЕ ЗАРАБОТНОЙ ПЛАТЫ ПО Г.СЕВАСТОПОЛЮ

Численность сотрудников перед которыми имелась задолженность, человек



Задолженности в расчете на одного работника, в рублях





ДИНАМИКА ПРОСРОЧЕННОЙ ЗАДОЛЖЕННОСТИ ПО ЗАРАБОТНОЙ ПЛАТЕ НА 1 ЧИСЛО ПО Г.СЕВАСТОПОЛЮ, в тысячах рублей



Обработывающие производства
на 1 апреля 2023 года

9 459,0